






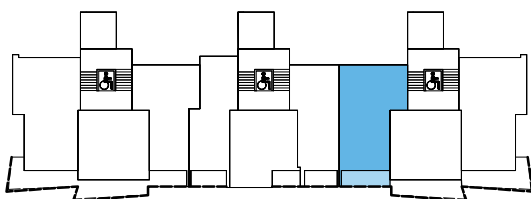


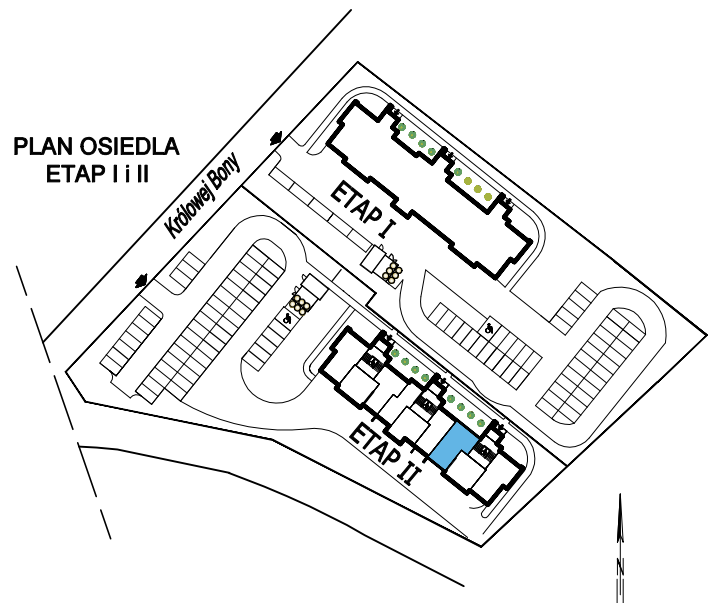
-  ETAP: II
-  MIESZKANIE NR: 9
-  PIĘTRO: DRUGIE  
KONDYGNACJA NAZIEMNA: 3
-  LICZBA POKOI: 3
-  POWIERZCHNIA: 61,34 m<sup>2</sup>
-  POW. BALKONU: 8,77 m<sup>2</sup>
-  WINDA

LOKAL 9			
2.9/1	PRZEDPOKÓJ	posadzka betonowa	8,22
2.9/2	POKÓJ DZIENNY Z ANEKSEM KUCHENNYM	posadzka betonowa	28,27
2.9/3	SYPIALNIA	posadzka betonowa	10,21
2.9/4	SYPIALNIA	posadzka betonowa	9,51
2.9/5	ŁAZIENKA	posadzka betonowa	5,13
POWIERZCHNIA LOKALU 9			61,34

PIĘTRO II  
SCHEMAT KONDYGNACJI



PLAN OSIEDLA  
ETAP I i II



## Biuro Sprzedaży

ul. I. Łukasiewicza 36, 86-105 Świecie

+48 504 504 470

biuro@apartado.pl

www.apartado.pl

apartadodevelopment

apartado\_development