






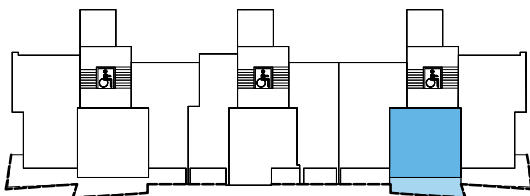


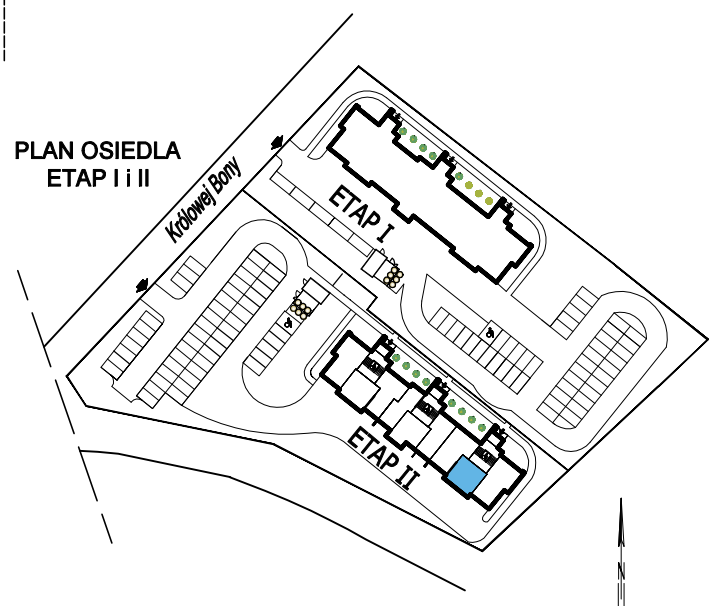
-  ETAP: II
-  MIESZKANIE NR: 8
-  PIĘTRO: DRUGIE  
KONDYGNACJA NAZIEMNA: 3
-  LICZBA POKOI: 2
-  POWIERZCHNIA: 41,86 m<sup>2</sup>
-  POW. BALKONU: 13,67 m<sup>2</sup>
-  WINDA

LOKAL 8			
2.8/1	PRZEDPOKÓJ	posadzka betonowa	5,51
2.8/2	POKÓJ DZIENNY Z ANEKSEM KUCHENNYM	posadzka betonowa	21,90
2.8/3	SYPIALNIA	posadzka betonowa	9,55
2.8/4	ŁAZIENKA	posadzka betonowa	4,90
POWIERZCHNIA LOKALU 8			41,86

PIĘTRO II  
SCHEMAT KONDYGNACJI



PLAN OSIEDLA  
ETAP I i II



## Biuro Sprzedaży

ul. I. Łukasiewicza 36, 86-105 Świecie

+48 504 504 470

biuro@apartado.pl

www.apartado.pl

apartadodevelopment

apartado\_development