


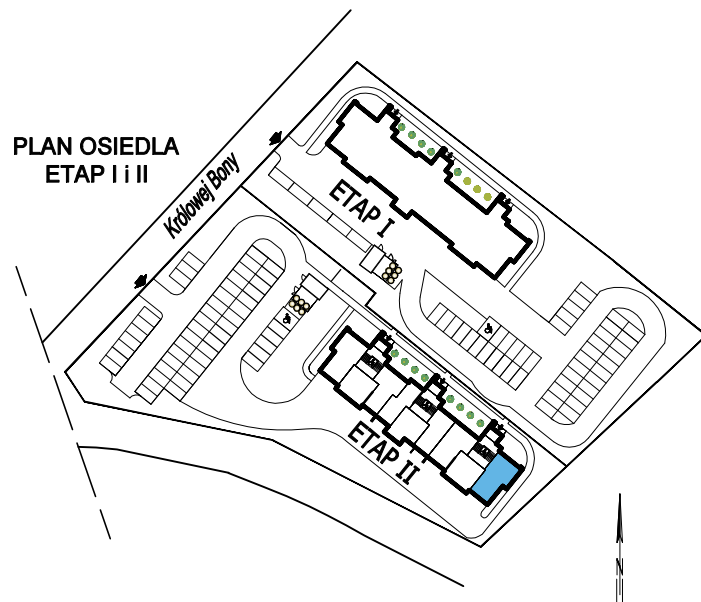


-  ETAP: II
-  MIESZKANIE NR: 7
-  PIĘTRO: DRUGIE
KONDYGNACJA NAZIEMNA: 3
-  LICZBA POKOI: 3
-  POWIERZCHNIA: 65,08 m²
-  POW. BALKONU: 15,33 m²
-  WINDA

LOKAL 7			
2.7/1	PRZEDPOKÓJ	posadzka betonowa	10,12
2.7/2	POKÓJ DZIENNY Z ANEKSEM KUCHENNYM	posadzka betonowa	27,44
2.7/3	ŁAZIENKA	posadzka betonowa	5,36
2.7/4	SYPIALNIA	posadzka betonowa	11,88
2.7/5	SYPIALNIA	posadzka betonowa	10,28
POWIERZCHNIA LOKALU 7			65,08

PLAN OSIEDLA
ETAP I i II



Biuro Sprzedaży

ul. I. Łukasiewicza 36, 86-105 Świecie

+48 504 504 470

biuro@apartado.pl

www.apartado.pl

apartadodevelopment

apartado_development