






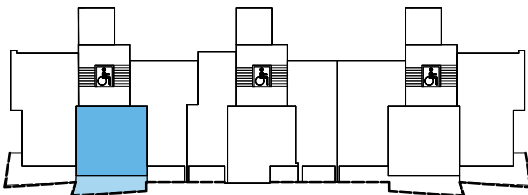


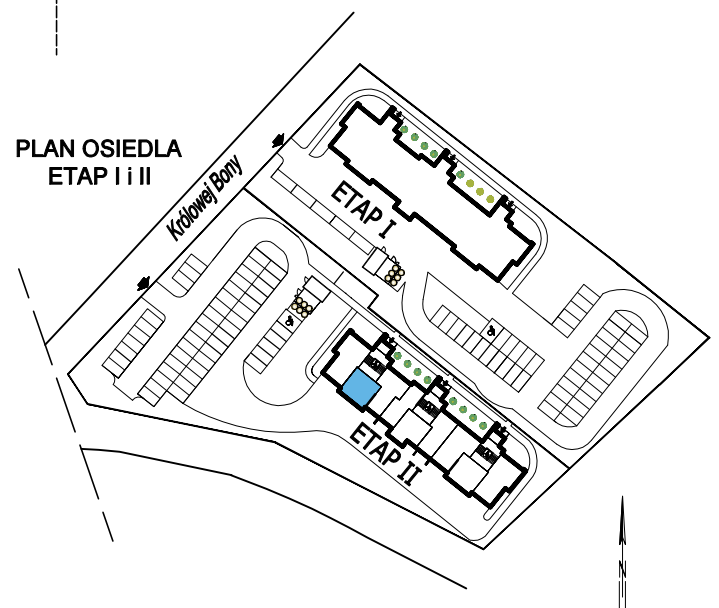
-  ETAP: II
-  MIESZKANIE NR: 37
-  PIĘTRO: DRUGIE
KONDYGNACJA NAZIEMNA: 3
-  LICZBA POKOI: 2
-  POWIERZCHNIA: 41,86 m²
-  POW. BALKONU: 13,67 m²
-  WINDA

LOKAL 37			
2.37/1	PRZEDPOKÓJ	posadzka betonowa	5,51
2.37/2	POKÓJ DZIENNY Z ANEKSEM KUCHENNYM	posadzka betonowa	21,9
2.37/3	SYPIALNIA	posadzka betonowa	9,55
2.37/4	ŁAZIENKA	posadzka betonowa	4,90
POWIERZCHNIA LOKALU 37			41,86

PIĘTRO II
SCHEMAT KONDYGNACJI



PLAN OSIEDLA
ETAP I i II



Biuro Sprzedaży

ul. I. Łukasiewicza 36, 86-105 Świecie

+48 504 504 470

biuro@apartado.pl

www.apartado.pl

apartadodevelopment

apartado_development