






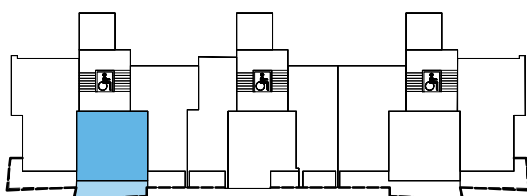


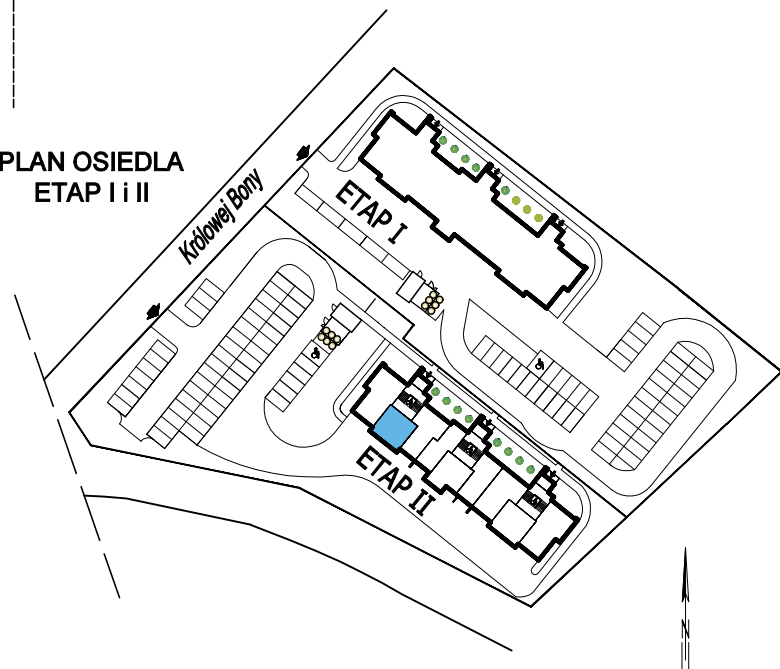
-  ETAP: II
-  MIESZKANIE NR: 34
-  PIĘTRO: PIERWSZE
KONDYGNACJA NAZIEMNA: 2
-  LICZBA POKOI: 2
-  POWIERZCHNIA: 41,98 m²
-  POW. BALKONU: 12,82 m²
-  WINDA

LOKAL 34			
1.34/1	PRZEDPOKÓJ	posadzka betonowa	5,51
1.34/2	POKÓJ DZIENNY Z ANEKSEM KUCHENNYM	posadzka betonowa	21,90
1.34/3	SYPIALNIA	posadzka betonowa	9,55
1.34/4	ŁAZIENKA	posadzka betonowa	5,02
POWIERZCHNIA LOKALU 34			41,98

PIĘTRO I
SCHEMAT KONDYGNACJI



PLAN OSIEDLA
ETAP I i II



Biuro Sprzedaży

ul. I. Łukasiewicza 36, 86-105 Świecie

+48 504 504 470

biuro@apartado.pl

www.apartado.pl

apartadodevelopment

apartado_development