
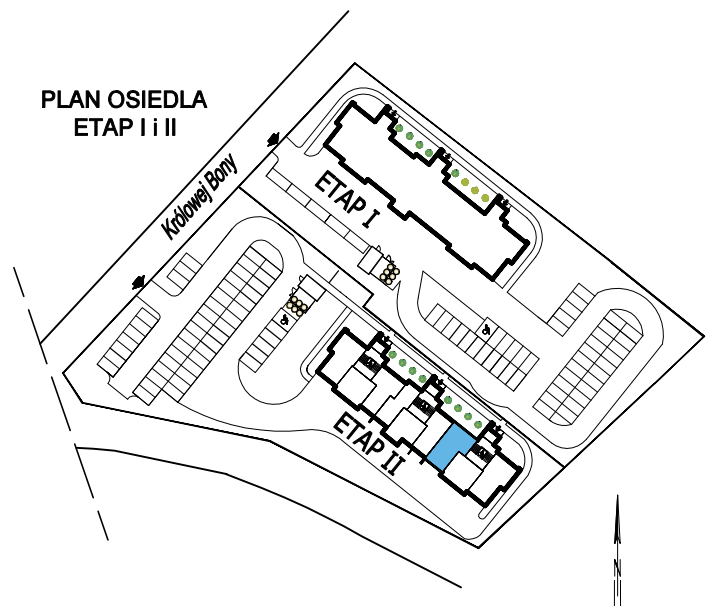


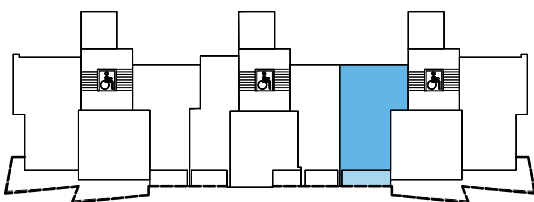
-  ETAP: II
-  MIESZKANIE NR: 12
-  PIĘTRO: TRZECIE
KONDYGNACJA NAZIEMNA: 4
-  LICZBA POKOI: 3
-  POWIERZCHNIA: 61,18 m²
-  POW. BALKONU: 8,77 m²
-  WINDA

LOKAL 12			
3.12/1	PRZEDPOKÓJ	posadzka betonowa	8,22
	POKÓJ DZIENNY Z		
3.12/2	ANEKSEM KUCHENNYM	posadzka betonowa	28,27
3.12/3	SYPIALNIA	posadzka betonowa	10,21
3.12/4	SYPIALNIA	posadzka betonowa	9,51
3.12/5	ŁAZIENKA	posadzka betonowa	4,97
POWIERZCHNIA LOKALU 12			61,18

PLAN OSIEDLA
ETAP I i II



PIĘTRO III
SCHEMAT KONDYGNACJI



Biuro Sprzedaży

ul. I. Łukasiewicza 36, 86-105 Świecie

+48 504 504 470

biuro@apartado.pl

www.apartado.pl

apartadodevelopment

apartado_development