






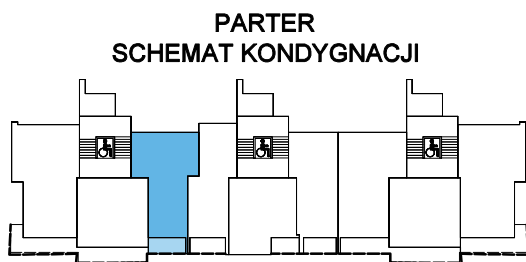
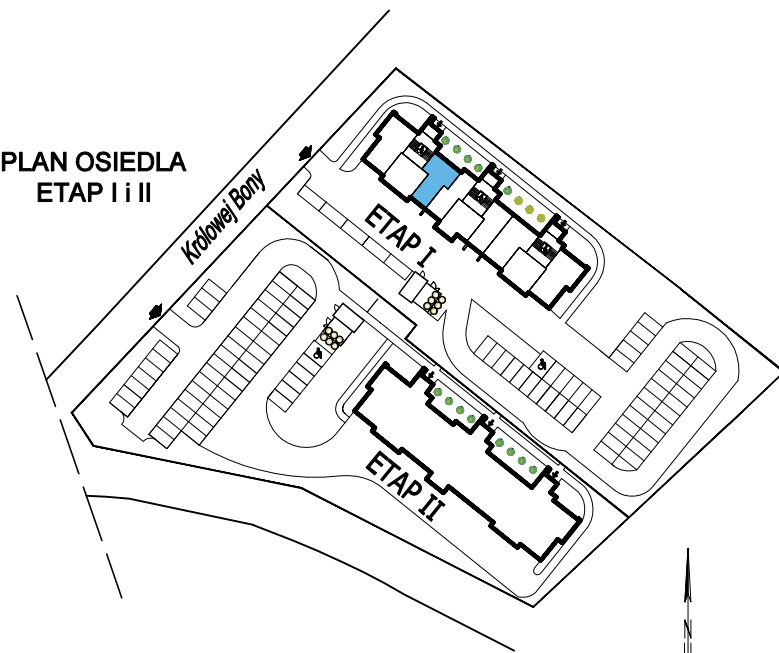


-  ETAP: I
-  MIESZKANIE NR: 30
-  PIĘTRO: PARTER
KONDYGNACJA NAZIEMNA: 1
-  LICZBA POKOI: 3
-  POWIERZCHNIA: 54,18 m²
-  POW. BALKONU: 6,73 m²
-  WINDA

LOKAL 30			
0.30/1	PRZEDPOKÓJ	posadzka betonowa	9,18
	POKÓJ DZIENNY Z		
0.30/2	ANEKSEM KUCHENNYM	posadzka betonowa	21,31
0.30/3	SYPIALNIA	posadzka betonowa	7,86
0.30/4	SYPIALNIA	posadzka betonowa	10,35
0.30/5	ŁAZIENKA	posadzka betonowa	5,48
POWIERZCHNIA LOKALU 30			54,18



PLAN OSIEDLA
ETAP I i II



Biuro Sprzedaży

ul. I. Łukasiewicza 36, 86-105 Świecie

+48 504 504 470

biuro@apartado.pl

www.apartado.pl

apartadodevelopment

apartado_development